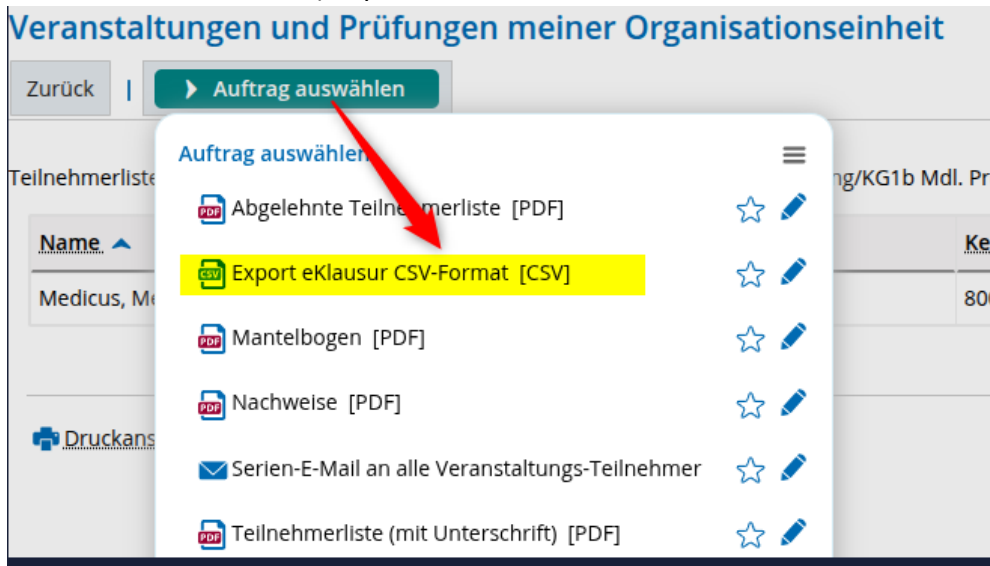


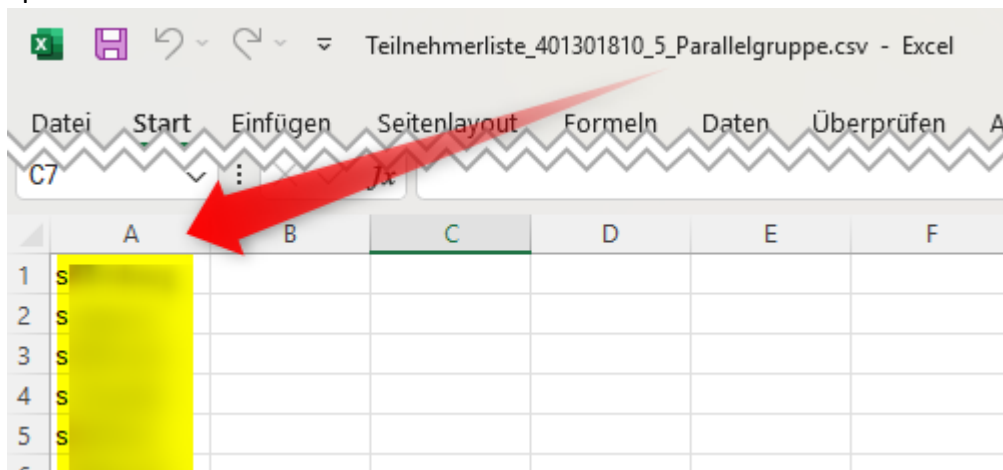
Workaround bei fehlerhafter Gruppenkopplung in eCampus

Aufgrund eines Programmierfehlers im Kopplungsprozess kann es vorkommen, dass zugelassene BASIS-Gruppenmitglieder (Parallelgruppen) in falsche eCampus-Gruppen eingetragen werden. Dieser Fehler kann derzeit nicht kurzfristig behoben werden, daher schlagen wir Ihnen vorerst folgenden Workaround vor:

1. Die eCampus Kopplung der Veranstaltung in BASIS entfernen und die zuständigen Personen informieren, damit sie nicht erneut aktiviert wird.
2. Über den Reiter „Auftrag auswählen“ die zugelassenen Studierenden als CSV-Datei (Export-eKlausuren-CSV-Format) exportieren.

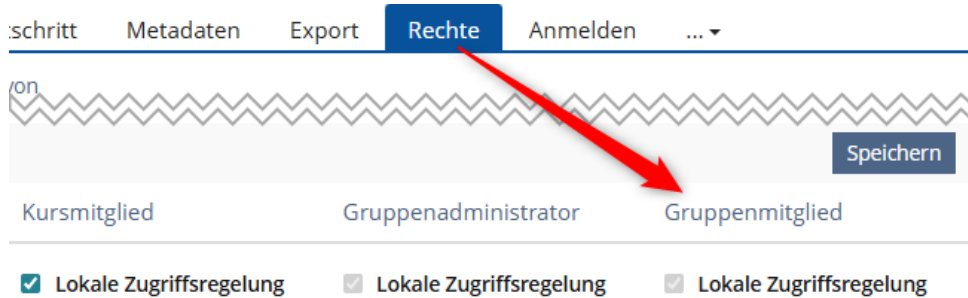


3. In der Tabelle zusätzliche Spalten und alle Überschriften löschen, sodass nur noch eine Spalte mit allen Uni-IDs vorhanden ist.



- 4. Anschließend in die eCampus-Gruppe wechseln und über den Reiter „Rechte“ alle bisherigen Gruppenmitglieder entfernen, damit sie keine Benachrichtigung über ihre Abmeldung erhalten.

4.a) die Überschrift Gruppenmitglied anklicken

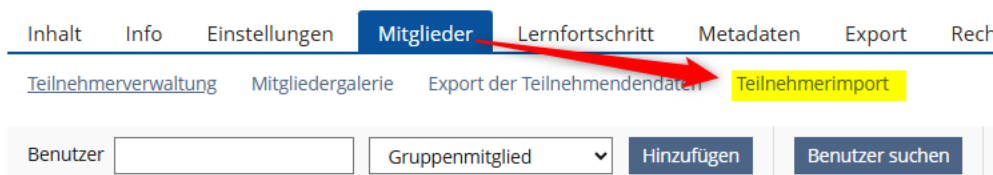


4.b) Benutzerzuweisung: Alle Mitglieder anwählen und entfernen



- 5. Danach zur Gruppe zurückkehren und über den Reiter „Mitglieder ->Teilnehmerimport“ alle neuen Gruppenmitglieder als CSV-Datei importieren. Bitte beachten Sie, dass dieser Import einige Zeit in Anspruch nimmt. Sobald alle Gruppenmitglieder importiert wurden, erhalten Sie eine automatische Benachrichtigung per Mail.

10. Parallelgruppe



Wichtiger Hinweis: Ab diesem Zeitpunkt müssen später angemeldete Studierende, die sich in BASIS eingetragen haben und zugelassen sind, manuell in den Kurs bzw. in ihre Gruppen eingetragen werden.